


Правила інтерпретації Звіту Подібності StrikePlagiarism.com

Звіт Подібності:

- ✓ Допоможе з легкістю оцінити рівень самостійності автора перевіреного тексту
- ✓ Визначає рівень запозичень або копіювання
- ✓ Визначає кількість підозрілих фрагментів

I. Коефіцієнти Подібності



Звіт подібності

Назва:	Дипломна робота.docx
Автор:	Петровський Іван Павлович
Координатор:	Скоропацький Олег Вікторович
Дата звіту:	2015-09-29 12:59:39
Коефіцієнт подібності № 1: ?	33,1%
Коефіцієнт подібності № 2: ?	12,5%
Довжина фрази для коефіцієнта подібності № 2: ?	25
Кількість слів:	11 521
Число знаків:	86 815
Адреси пропущені при перевірці:	


Коефіцієнти Подібності:

- Визначають рівень запозичень в документі, тобто на скільки словосполучення, з яких складається документ, ідентичні словосполученням знайденим системою в контенті (у внутрішній базі даних ВНЗ, базах даних інших ВНЗ, що беруть участь у програмі обміну базами даних та Інтернеті) під час перевірки документа;
- Визначають співвідношення кількості виділених слів до загальної кількості слів у документі;

- Коефіцієнт Подібності № 1 розраховується на підставі коротких словосполучень (мінімум 5 слів), знайдених системою в інших документах, тоді як Коефіцієнт Подібності № 2 розраховується виключно на підставі довгих словосполучень, довжина яких зазвичай становить 25 слів.
- Коефіцієнт Подібності № 2 є більш ефективним, так як знайдене довге словосполучення майже завжди вказує на цитату або плагіат, тоді як Коефіцієнт Подібності № 1 часто знаходить словосполучення загального використання, і вказує на те наскільки багатий словесний потенціал автора і як він його використовує.

II. Функції Звіту Подібності

- ✓ Випадаючий список посилань «**Найдовші фрагменти, визначені як подібні**» показує 10 найдовших фрагментів перевіреного тексту, що були ідентифіковані як запозичення;
- ✓ Випадаючі списки посилань «**Документи, що містять подібні фрагменти**» показують список фрагментів у перевіреному тексті, що були визначені як запозичення і які присутні у внутрішній базі ВНЗ, базах даних інших ВНЗ та Інтернеті;
- ✓ Надає можливість виділити синім кольором вибрані запозичення в тексті роботи (іконка чарівної палички, що знаходиться у випадаючих списках праворуч);
- ✓ Визначає рівень подібності, виражений кількістю словосполучень в запозиченому фрагменті тексту;
- ✓ Вказує на кількість запозичених фрагментів з одного першоджерела.







 До вашого відома, деякі слова в цьому документі містять букви з інших алфавітів. Можливо - це спроба приховати запозичений текст. Документ був перевірений шляхом заміщення цих букв латинським еквівалентом. Будь ласка, приділіть особливу увагу цим частинам звіту. Вони виділені відповідно.
Кількість виділених слів 4

>> Найдовші фрагменти, визначені як подібні

>> Документи, що містять подібні фрагменти: 3 домашньої бази даних

<< Документи, що містять подібні фрагменти: 3 інтернету

Документи, виділені жирним шрифтом, містять фрагменти потенційного плагіату, тобто перевищують ліміт в довжині коефіцієнта подібності № 2

№	Джерело гіперпосилання	Кількість однакових слів (кількість фрагментів)	Виділити (азначено)
1	http://studyinpoland.pl/ukraine/index.php?option=com_content&task=view&id=89&Itemid=104	953 (1)	
2	https://uk.wikipedia.org/wiki/%D0%92%D0%B8%D1%89%D0%B0_%D0%BE%D1%81%D0%B2%D1%96%D1%82%D0%B0_%D0%B2_%D0%A3%D1%80%D0%	462 (1)	
3	https://www.rusnauka.com/31_ONBG_2011/Pravo/3_96790.doc.htm	226 (3)	
4	https://uk.wikipedia.org/wiki/%D0%9F%D0%BB%D0%B0%D0%B3%D1%96%D0%B0%D1%82	159 (3)	
5	http://menr.gov.ua/	131 (3)	
6	http://menr.gov.ua/	111 (1)	

III. Текст Звіту Подібності

Опис значення кольорів, використовуваних у Звіті Подібності:

Зелений – фрагменти, які походять з джерел знайдених у Всесвітній Павутині.

Червоний – фрагменти знайдені в базі даних, як свого університету, так і інших університетів.

Синій – фрагменти зазначені за допомогою інструмента (іконка чарівної палички), який знаходиться у випадючих списках Звіту Подібності.

Жовте виділення – використовується для символів, які походять не з кириличного алфавіту, що може свідчити про спробу приховання запозичень.

Ступені, які надаються випускникам університетів і коледжів.

В вищих навчальних закладах Польщі треступінчатая система, що включає ступені Бакалавра (Licencjat, Inżynier), Магістра (Magister) та Доктора наук (Doktor). Ця система є обов'язковою від 2007/2008 навчального року.

Згідно з постановою «Про Вищу освіту» від 2005 року, програми усіх напрямків навчання крім правознавства, фармацевтики, психології, медицини, ветеринарної медицини, стоматології мають два етапи. (Інтернет і База) В цьому йому допомагають його радники та асистенти (База)

Зразок Антиплагіатної Процедури, розроблений експертами Plagiat.pl в даний час використовується в більш ніж 200 університетах по всьому світу. Ця процедура дозволяє ефективно впровадити Антиплагіатну інтернет-систему у вищому навчальному закладі на основі вже існуючої там. Вона передбачає суворе дотримання визначених термінів для кожного наступного кроку чи дії, а також чіткий прозорий поділ обов'язків і відповідальності. Її метою є ефективне запобігання явища плагіату серед студентів. (Оригінальна частина українською)

Modelowa Procedura Antyplagiatowa opracowana przez ekspertów firmy Plagiat.pl Sp. z o.o. jest obecnie wykorzystywana na ponad 200 uczelniach na świecie. Umożliwia ona jest sprawne wdrożenie Internetowego Systemu Antyplagiatowego na uczelni w oparciu o istniejącą procedurę dyplomowania, przy wyznaczeniu adekwatnych i ściśle przestrzeganych ram czasowych na kolejne etapy i przejrzystym podziale obowiązków i odpowiedzialności. Jej celem jest skuteczne zapobieganie zjawisku plagiatowania wśród studentów. (Оригінальна частина польською)

Вибір — передбачена конституцією та законами форма прямого народного волевиявлення, за якою шляхом формування представляють органи державної влади та місцеве управління (самоврядування). В історії відомі різні шляхи здійснення безпосереднього демократії. Найдавніший — Народні збори, де кожен міг висловлювати свою думку. Це було ще в часи первісної общини ладу, де на загальних зборах рідно обирались старійшини, пізніше — і воєначальники. Для прийняття рішень під час народних зборів різні народи використовували різні способи голосування. У стародавніх Греції та Римі громадяни голосували піднятими руками або кидали у величезний глек чорні і білі боби. У Великому Новгороді голосували криком. Звідси походить саме поняття «голосувати» — подавати голос, кричати. Перемагав на виборах той кандидат, за якого голосніше кричали. На Запорізькій Січі, голосуючи, козаки кидали шапки на купи — «за» і «проти». З часом процедура виборів ускладнилась. (ІНТЕРНЕТ – нове запозичення + зміна знаків)

Випускники університетів і коледжів Польщі можуть отримати такі ступені:

- бакалавр (BA, licencjat) – надається після закінчення 3-3,5 років навчання в університетах і коледжах;
- спеціаліст – це освітня кваліфікація, яка буде згодом скасована в Україні.
- бакалавр (BSc, inżynier) – надається після закінчення 3,5-4 років навчання в університетах і коледжах на напрямках технічних, економічних чи сільськогосподарських;
- магістр (MA, MSc, magister) чи ідентичний ступінь: магістр мистецтв, магістр інженерної справи, магістр архітектури, лікар, зубний хірург, ветеринар, надається після 5-6 років навчання в університеті. Ступінь MSc можна отримати також після 2-2,5 років додаткового навчання на магістра, яке можуть здійснювати випускники коледжу чи університету, що мають ступінь бакалавра.

IV. Інтерпретація Звіту Подібності

Для отримання найкращого результату під час використання Антиплагіатної інтернет-системи, Звіт Подібності необхідно правильно інтерпретувати. Для цього, ми рекомендуємо Вам виконати наступні дії під час аналізу документа:

- Перевірити Звіт Подібності звертаючи особливу увагу на ті документи, де Коефіцієнт Подібності № 1 і Коефіцієнт Подібності № 2 перевищують 50% і 5% відповідно.
- Якщо в Звіті Подібності перевіреної роботи з'явиться «Сигнал Тривоги», необхідно звернути на нього особливу увагу, тому що він може означати спробу приховання запозичень шляхом заміни символів кириличного алфавіту на латинські. В цьому випадку необхідно уважно проаналізувати всі абзаци роботи, в яких окремі літери будуть зазначені жовтим кольором.

- Розкрити випадуючий список посилань «**Найдовші фрагменти, визначені як подібні**», звертаючи особливу увагу на фрагменти, які складаються з більш ніж 200 слів. Для перегляду відповідного фрагменту в тексті роботи натисніть на іконку «чарівної палички», це не тільки зазначить вибраний фрагмент синім кольором, але і автоматично покаже нам його місцезнаходження в тексті роботи.
- Розкрити випадуючий список посилань «**Документи, що містять подібні фрагменти**», звертаючи особливу увагу на документи, що містять фрагменти довші, ніж Коефіцієнт Подібності № 2. Якщо такий документ з'явився, особливо на початку випадуючого списку, необхідно натиснути на іконку «чарівної палички» для виділення всіх фрагментів запозичених з першоджерела і перевірити їх розташування в тексті. Довгі фрагменти, розділені кількома словами, повинні привернути Вашу увагу як підозрілі. Короткі словосполучення розсіяні в тексті можуть бути популярними і часто використовуваними виразами, що в свою чергу не є плагіатом. Це найчастіше вказує на слабкий потенціал словникового запасу автора.
- Фрагменти, які викликають підозру можуть бути переглянуті в першоджерелі шляхом переходу по гіперпосиланню, яке з'явиться під час натискання мишкою на фрагмент тексту.
- Якщо Ви помітили це або сигнал тривоги, необхідно провести глибокий аналіз тексту документа.

V. Контакти

У разі виникнення будь-яких питань чи проблем, просимо звертатися в службу підтримки клієнтів:

Телефон : +38 (073) 018 91 33

E-mail: help@strikeplagiarism.com